

Formation professionnelle – Le public bénéficiaire

■ Les dépenses de formation professionnelle et d'apprentissage entre 1999 et 2004

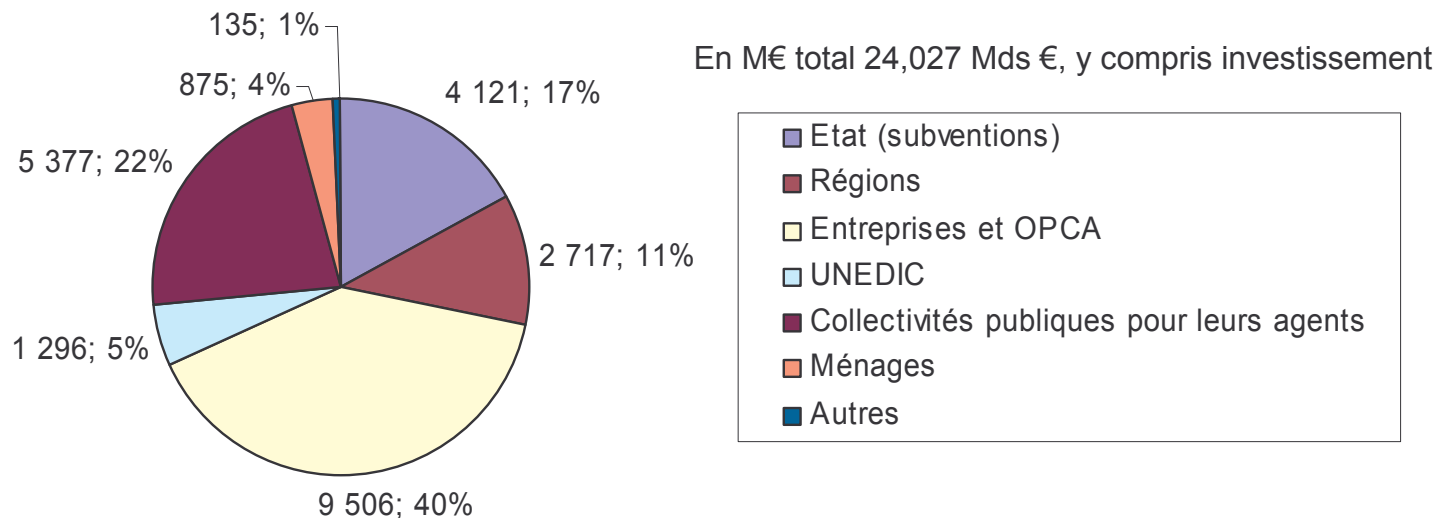
- La dépense en faveur des jeunes demeure stable.
- La dépense en direction des demandeurs d'emploi diminue.
- La dépense en faveur des agents publics et des actifs occupés est en forte augmentation.

	1999	%	2004	%	Evolution 1999-2004
Jeunes	5,46 Mds €	24,87 %	5,73 Mds €	24,19 %	+ 4,95 %
Agents publics	4,412 Mds €	20,10 %	5,375 Mds €	22,67 %	+ 21,71 %
Actifs occupés	8,44 Mds €	38,45 %	9,21 Mds €	38,88 %	+ 9,12 %
Demandeurs d'emploi	3,64 Mds €	16,58 %	3,38 Mds €	14,27 %	- 7,14 %
TOTAL	21,963 Mds €	100 %	23,697Mds €	100 %	+ 7,92 %

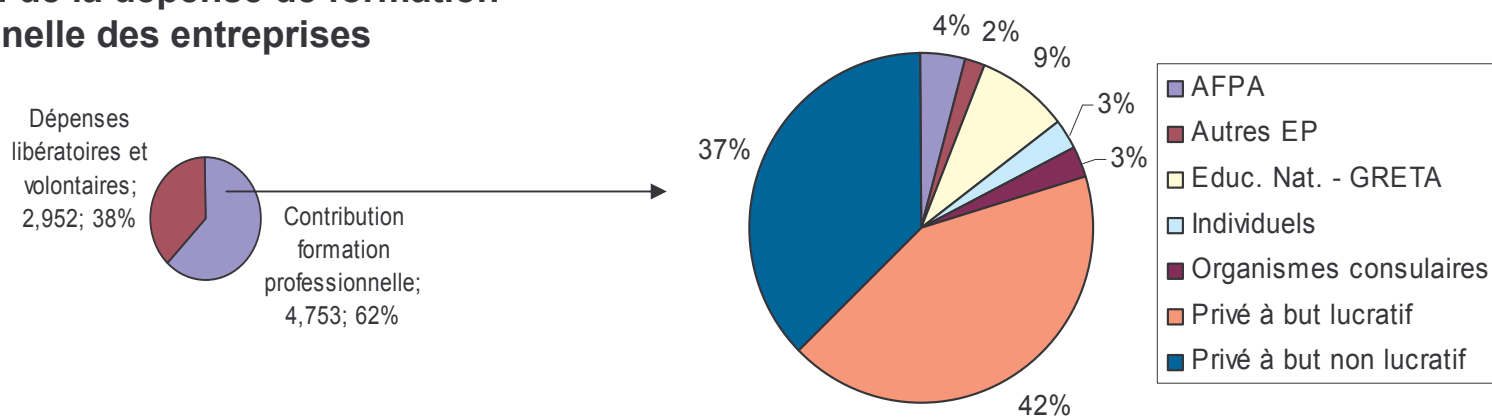
Source : PLF 2007, jaune FP, hors investissement, y c. rémunération des stagiaires ou maintien de la rémunération des actifs et agents publics.

Formation professionnelle – Les financements

La dépense de formation professionnelle et d'apprentissage par financeurs



Répartition de la dépense de formation professionnelle des entreprises



Répartition de la dépense des OPCA

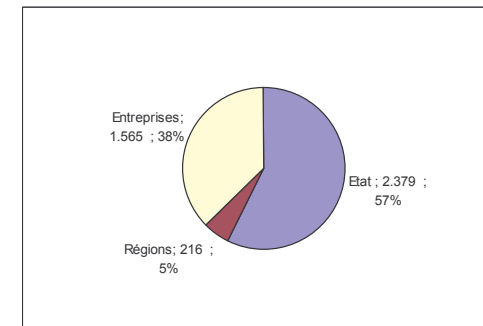
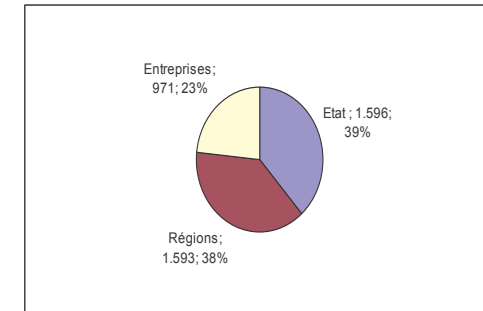
Source : PLF 2006 et 2007, jaune FP, données 2004

Formation professionnelle – L'apprentissage

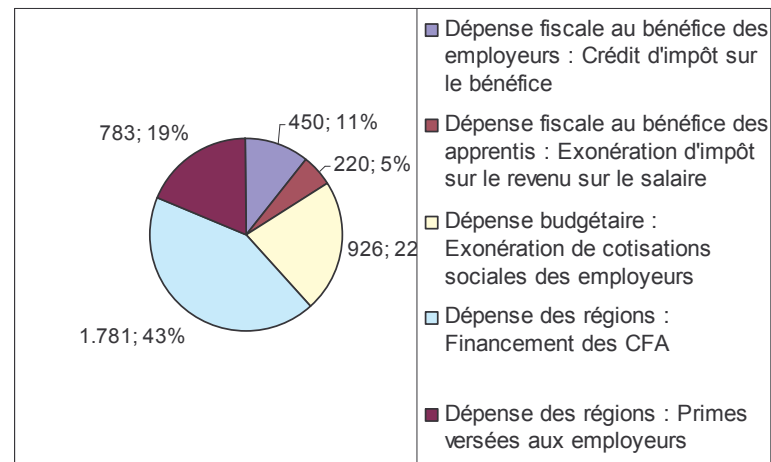
Les financeurs de l'apprentissage : deux manières de voir

Les financeurs « finaux » : les dépenses de l'Etat comprennent les exonérations de cotisations sociales et les avantages fiscaux, celles des entreprises 52 % de la taxe d'apprentissage (« quota ») et une fraction de la contribution alternance, celles des régions les primes versées aux employeurs d'apprentis et les subventions aux CFA.

Les financeurs « réels » : par rapport au graphique ci-contre, les primes payées par les régions aux employeurs sont compensées en réalité par l'Etat sous forme d'une dotation budgétaire de compensation. Les subventions régionales aux CFA sont financées par la contribution au développement de l'apprentissage acquittée par les entreprises. La dépense des régions se limite aux subventions d'équilibre aux CFA, votées sur leur budget propre.

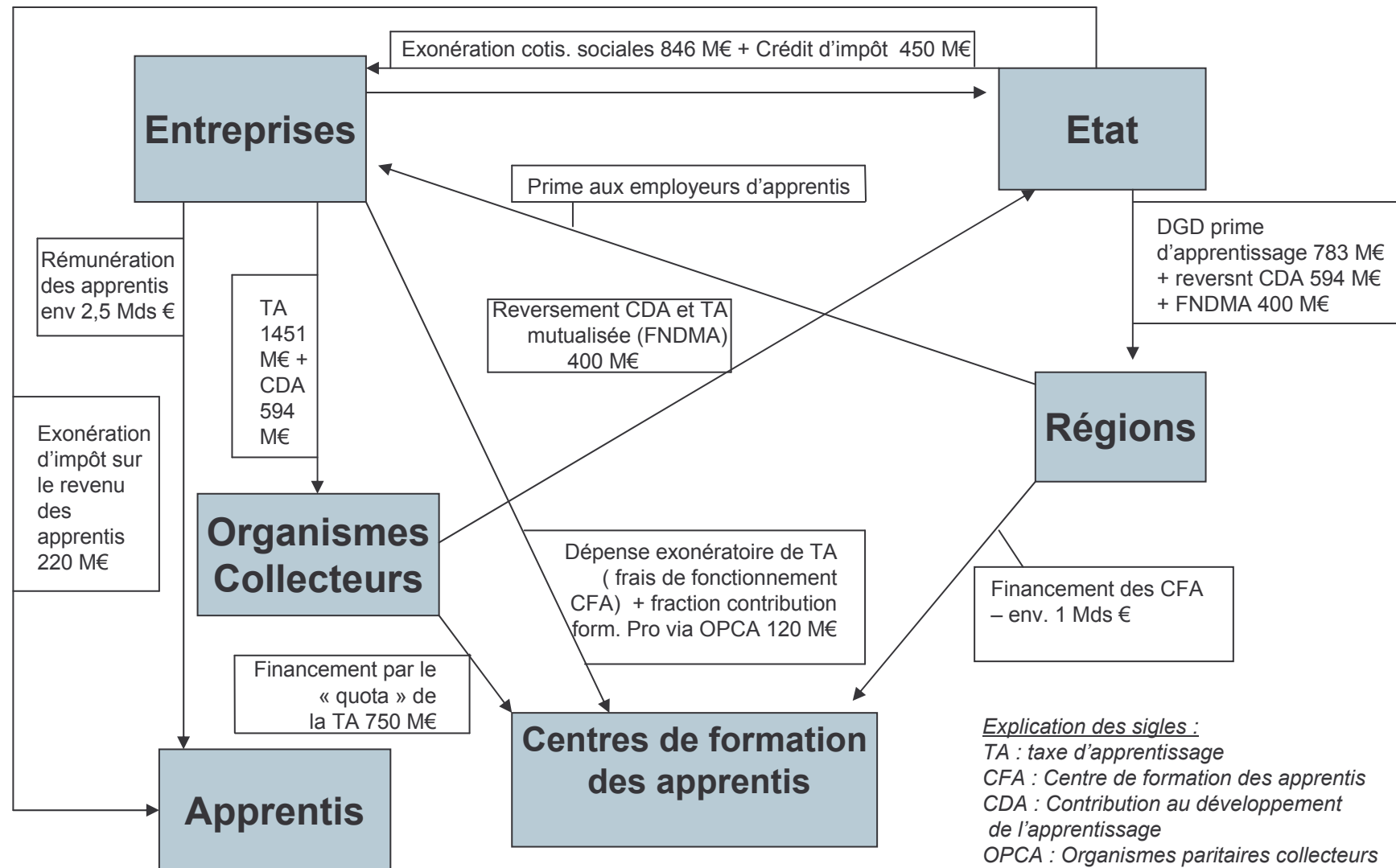


L'apprentissage : les dépenses



Source : PLF 2007, PAP Travail, jaune FP et voies et moyens, périmètre 2007, total 4,16 Mds €

Formation professionnelle – Le financement de l'apprentissage

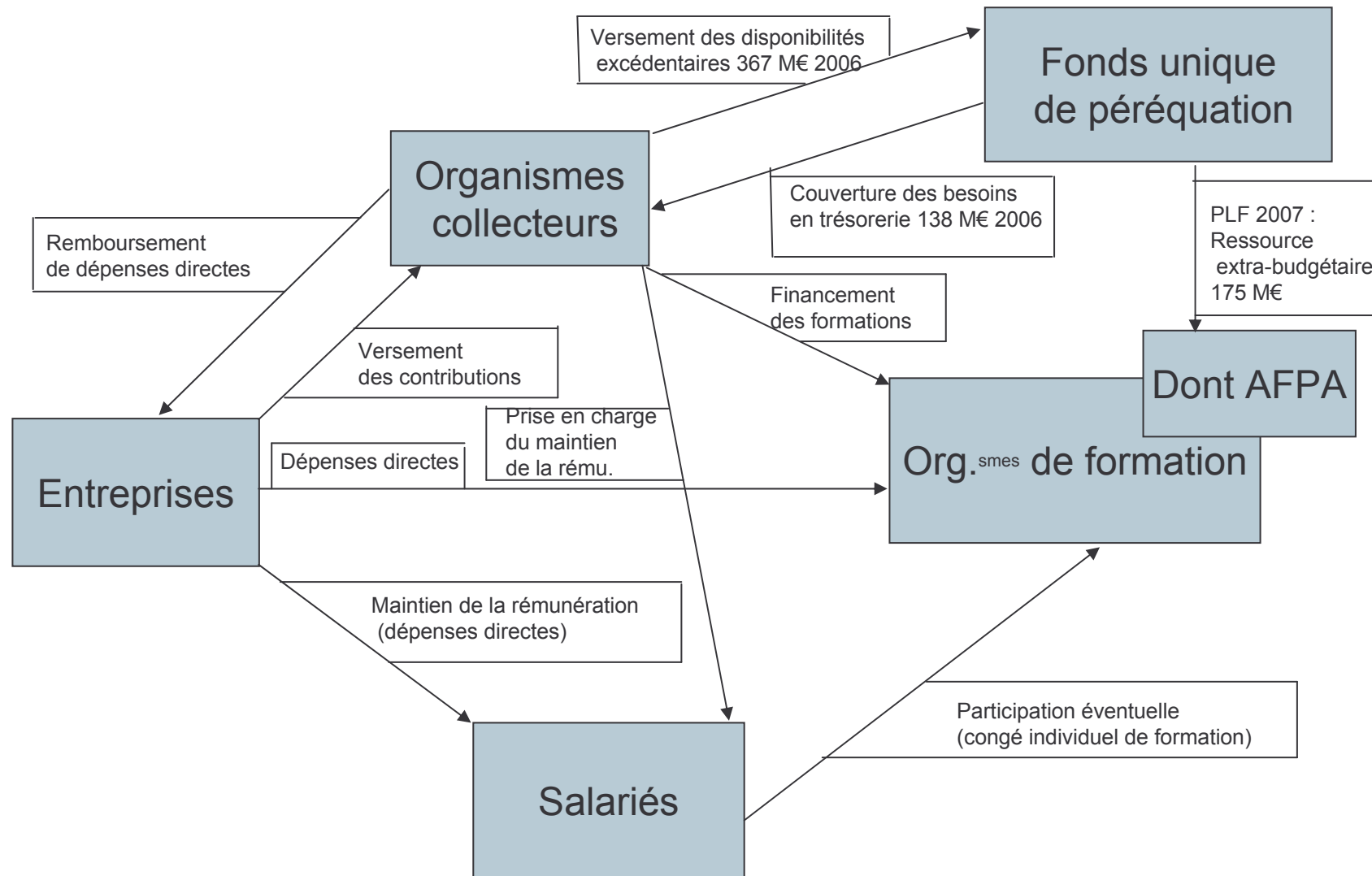


Explication des sigles :

- TA : taxe d'apprentissage
- CFA : Centre de formation des apprentis
- CDA : Contribution au développement de l'apprentissage
- OPCA : Organismes paritaires collecteurs Agréés
- OCTA : Organismes collecteurs de la taxe d'apprentissage
- FNDMA : Fonds national de développement et de modernisation de l'apprentissage

Source : PLF 2007, jaune form. Pro + groupe technique apprentissage

Formation professionnelle – Le financement (salariés)



Sources : PLF 2007 jaune form. Pro. S'agissant des dépenses des entreprises et des collecteurs, les montants ne sont pas indiqués, compte tenu de la difficulté de rapprochement des différentes sources statistiques.